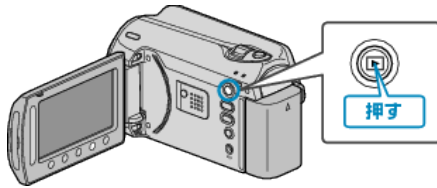


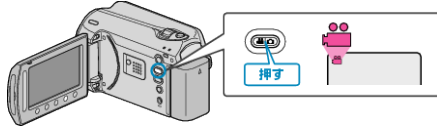
プレイリストにタイトル画面を付ける

作成したプレイリストにタイトル画面を付けられます。


1 再生モードにする



2 動画を選ぶ



3 MENU をタッチして、メニューを表示する



4 "プレイリスト編集"を選び、OK をタッチする



5 "タイトル設定"を選び、OK をタッチする



6 タイトルを付けたいプレイリストを選び、OK をタッチする



- "確認"をタッチすると、選んだプレイリストの内容を確認できます。

7 タイトルを選び、OK をタッチする



- "確認"をタッチすると、タイトルを確認できます。
- タイトルを削除したいときは、「タイトルなし」を選びます。