



## 時差のある地域で使うとき

"時計合わせ"の"地域設定"で、旅行先を選ぶと、日時表示が現地時刻に変わります。

旅行などから戻ったときは、ご使用になる地域を元に戻してください。

1  をタッチして、メニューを表示する




2 "時計合わせ"を選び、 をタッチする



3 "地域設定"を選び、 をタッチする



4 ご使用になる地域を選び、 をタッチする



- 都市名と時差が表示されます。

メモ： \_\_\_\_\_

- "地域設定"をすると、時差を補正した時刻に変更されます。  
自国へ戻ったときも、最初に設定した地域を選び直すことで、時計の設定が元に戻ります。