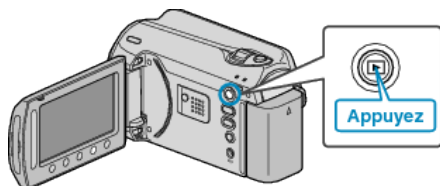


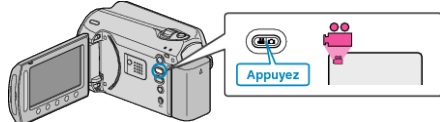
Ajouter des titres aux listes de lecture

Ajoutez un titre à une liste de lecture créée.


1 Sélectionnez le mode de lecture.



2 Sélectionnez le mode vidéo.



3 Appuyez sur **MEM** pour afficher le menu.



4 Sélectionnez "MODIFIER LISTE LECT." et appuyez sur **OK**.



5 Sélectionnez "SELECTIONNER TITRE" et appuyez sur **OK**.



6 Sélectionnez la liste de lecture souhaitée puis appuyez sur **OK**.



• Appuyez sur "VERIF." pour vérifier le contenu de la liste de lecture sélectionnée.

7 Sélectionnez un titre puis appuyez sur **OK**.



• Appuyez sur "VERIF." pour vérifier le titre.