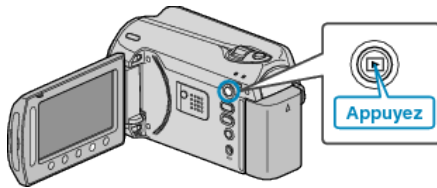


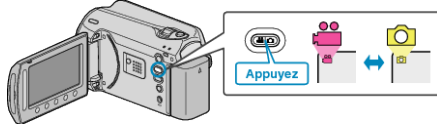
Copier des fichiers sélectionnés

Copie les vidéos/photos sélectionnées sur un autre support.


1 Sélectionnez le mode de lecture.



2 Sélectionnez le mode vidéo ou photo.



3 Appuyez sur **OK** pour afficher le menu.



4 Sélectionnez "MODIFIER" et appuyez sur **OK**.



5 Sélectionnez "COPIER" et appuyez sur **OK**.



6 Sélectionnez le sens de copie puis appuyez sur **OK**.



7 Sélectionnez "SELECT. ET COPIER" et appuyez sur **OK**.



8 Sélectionnez le fichier souhaité puis appuyez sur **OK**.



- Une coche apparaît sur le fichier sélectionné. Appuyez à nouveau sur **OK** pour supprimer la coche.

9 Après avoir sélectionné tous les fichiers à copier, appuyez sur "EXEC.":



10 Sélectionnez "OUI" et appuyez sur **OK**.



- La copie des fichiers démarre.
- Une fois la copie terminée, appuyez sur **OK**.