

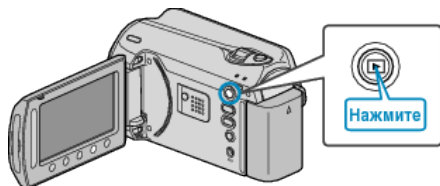
Удаление всех файлов

Удаляет все файлы.

ПРЕДУПРЕЖДЕНИЕ:

- Удаленные файлы не могут быть восстановлены.


1 Выберите режим воспроизведения.



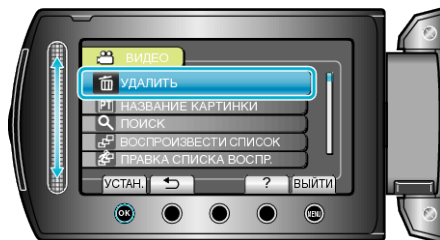
2 Выберите режим видео или фото.



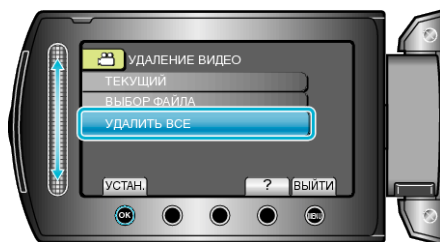
3 Нажмите **Ⓜ**, чтобы отобразить меню.



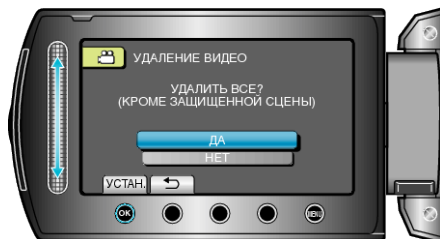
4 Выберите „УДАЛИТЬ “ и нажмите **Ⓚ**.



5 Выберите „УДАЛИТЬ ВСЕ “ и нажмите **Ⓚ**.



6 Выберите „ДА “ и нажмите **Ⓚ**.



- После удаления нажмите **Ⓚ**.

ПРИМЕЧАНИЕ:

- Если удаляются файлы из списка воспроизведения, список воспроизведения изменяется.
- Защищенные файлы не могут быть удалены.

Снимите защиту перед удалением файла.