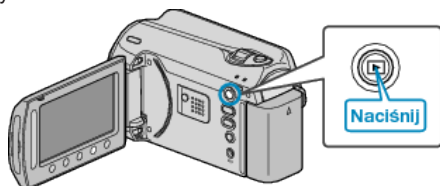


- Po usunięciu dotknij .

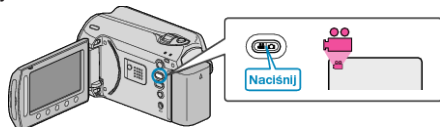
Usuwanie list odtwarzania


Usuń utworzoną listę odtwarzania.


1 Wybierz tryb odtwarzania.



2 Wybierz tryb filmu.



3 Dotknij , aby wyświetlić menu.




4 Wybierz „EDYCJA LISTY” i dotknij .



5 Wybierz „USUŃ” i dotknij .



6 Wybierz listę odtwarzania, którą chcesz usunąć i dotknij .



- Po wybraniu „ANULOWANIE WSZYSTKICH” zostaną usunięte wszystkie utworzone listy odtwarzania.

7 Wybierz „TAK” i dotknij .



- Po całkowitym usunięciu, zostanie ponownie wyświetlony ekran wyboru usuwania listy odtwarzania.