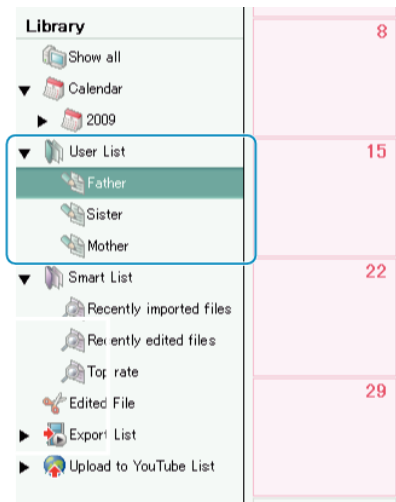


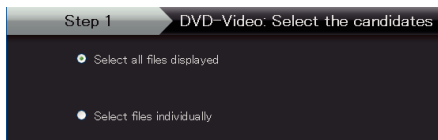
Videók rögzítése lemezre

Másolja a felhasználólista segítségével rendezett fájlokat DVD-kre.

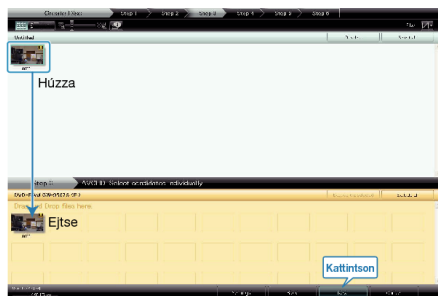
- 1 Helyezzen be egy új lemezt a számítógép DVD író meghajtójába.
- 2 Válasszon ki egy tetszőleges felhasználólistát.



- 3 Válassza ki a fájl kiválasztás módját.



- Ha a(z) „Select all files displayed” opciót választja ki, akkor csak a megjelenített videók lesznek a DVD-re átmásolva. Folytassa az 5. lépéssel.
 - Ha a(z) „Select files individually” opciót válassza, akkor folytassa a 4. lépéssel.
- 4 (A(z) „Select files individually” opció választásakor) Válassza ki azokat a fájlokat, amelyeket a DVD-re szeretne másolni.



- A kiválasztás után kattintson az „Next” gombra.
- 5 Készítse el a lemez legfelső szintű menüjét.



- Adja meg a címet és a menü hátterét.

- 6 Elindul a lemez másolása.



- A másolás után kattintson az „OK” gombra.

MEGJEGYZÉS:

- A mellékelt Everio MediaBrowser szoftver a következő lemeztípusokat támogatja:
 DVD-R
 DVD-R DL
 DVD-RW
 DVD+R
 DVD+R DL
 DVD+RW
- A(z) Everio MediaBrowser alkalmazás súgófájljának megtekintéséhez válassza ki a(z) Everio MediaBrowser' menüsávjában a(z) „Help” menüt vagy nyomja meg az F1 gombot a billentyűzeten.
- Bármely, a mellékelt Everio MediaBrowser szoftverrel kapcsolatban felmerült probléma esetén lépjen kapcsolatba a "Pixela vevőszolgálatával".

Telefon	USA vagy Kanada (Angol): +1-800-458-4029 (ingyenes) Európa (EK, Németország, Franciaország és Spanyolország) (Angol/Német/Francia/Spanyol): +800-1532-4865 (ingyenes) Más európai országok (Angol/Német/Francia/Spanyol): +44-1489-564-764 Ázsia (Fülöp-szigetek) (Angol): +63-2-438-0090 Kína (Kínai): 10800-163-0014 (ingyenes)
Weblap	http://www.pixela.co.jp/oem/jvc/mediabrowser/e/