

8 حدد نقطة الإدخال ثم المس (OK).



- تتم إضافة مقاطع الفيديو المختارة إلى قائمة العرض الموجودة على اليمين.
- لحذف مقطع الفيديو من قائمة العرض، المس "←" لاختيار مقطع الفيديو ثم المس (OK).
- كرر الخطوتين 7 و8 ورتب مقاطع الفيديو في قائمة العرض.

9 بعد إجراء الترتيب، المس (OK).



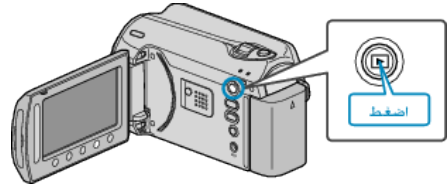
10 حدد "الحفظ والخروج" ثم المس (OK).



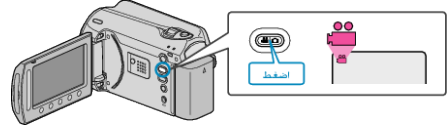
تحرير قوائم العرض

يمكنك تغيير محتوى قائمة العرض التي تم إنشاؤها.


1 قم باختيار وضع العرض.



2 حدد وضع الفيديو.



3 المس زر (OK) لعرض القائمة.



4 حدد "تحرير قائمة العرض" ثم المس (OK).



5 حدد "تحرير" ثم المس (OK).



6 قم باختيار قائمة العرض التي تريد تحريرها والمس (OK).



7 قم باختيار الملف الذي تريد إضافته إلى قائمة العرض والمس (OK).



- المس "فحص" للتحقق من مقطع الفيديو المختار.