

HDD フォーマット


内蔵 HDD のすべてのファイルを消去します。


設定	内容
ファイル	HDD のすべてのファイルを消去します。
ファイル+管理番号	HDD のすべてのファイルを消去し、フォルダ番号とファイル番号を「1」から始めます。

ご注意：

- フォーマットすると、HDD 内のデータはすべて消えます。フォーマットする前に、HDD 内のすべてのファイルをパソコンなどにコピーしてください。
- フォーマットに時間がかかることがありますので、十分に充電したバッテリーをお使いになるか、AC アダプターを接続してください。

項目を表示するには

1  をタッチして、メニューを表示する



2 "メディア設定"を選び、 をタッチする



3 "HDDフォーマット"を選び、 をタッチする




4 設定を選び、 をタッチする



5 "はい"を選び、 をタッチする



- フォーマットが終わったら、 をタッチしてください。