

## SD フォーマット


microSD カードのすべてのファイルを消去します。

設定	内容
ファイル	microSD カードのすべてのファイルを消去します。
ファイル+管理番号	microSD カードのすべてのファイルを消去し、フォルダ番号とファイル番号を「1」から始めます。

ご注意：

- microSD カードが入っていないときは選べません。
- フォーマットすると、カード内のデータはすべて消えます。フォーマットする前に、カード内のすべてのファイルをパソコンなどにコピーしてください。
- フォーマットに時間がかかることがありますので、十分に充電したバッテリーをお使いになるか、AC アダプターを接続してください。
- 新しい microSD カードは本機でフォーマットしてから使用してください。

## 項目を表示するには

1  をタッチして、メニューを表示する




2 "メディア設定"を選び、 をタッチする



3 "SD フォーマット"を選び、 をタッチする




4 設定を選び、 をタッチする



5 "はい"を選び、 をタッチする



- フォーマットが終わったら、 をタッチしてください。