



シーンを選んで撮影する

代表的なシーンを最適な設定で撮影できます。

1  をタッチして、メニューを表示する




2 "マニュアル設定"を選び、 をタッチする









3 "シーンセレクト"を選び、 をタッチする



4 シーンを選び、 をタッチする



• 設定が終わったら、 をタッチしてください。

設定	効果
 ナイトアイ	周囲が薄暗いときは、自動的に感度を上げて明るくします。 手ぶれしないように三脚を使用してください。 OFF   ON
 スポットライト	ライトの中の人物が明るくなりすぎないようにします。 OFF   ON

※画像はイメージです。