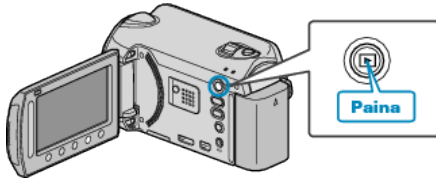


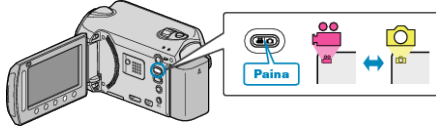
Kaikkien tiedostojen kopiointi

Kopioi kaikki videot ja yksittäiskuvat toiselle tallennusvälineelle.


1 Valitse toistotila.



2 Valitse video- tai yksittäiskuvatila.



3 Avaa valikko koskettamalla **OK**.



4 Valitse "EDIT" ja kosketa **OK**.



5 Valitse "COPY" ja kosketa **OK**.



6 Valitse kopiointisuunta ja kosketa **OK**.



• Kopiointisuunta vaihtelee mallin perusteella.

7 Valitse "COPY ALL" ja kosketa **OK**.



8 Valitse "YES" ja kosketa **OK**.



- Kopiointi alkaa.
- Kosketa kopiointin jälkeen **OK**.