

Nagrywanie filmów na dyski

Korzystając z listy użytkowników skopiuj ustawione pliki na DVD.

GZ-HD510/GZ-HD500

Możesz tworzyć tylko dyski AVCHD korzystając z dołączonego oprogramowania.

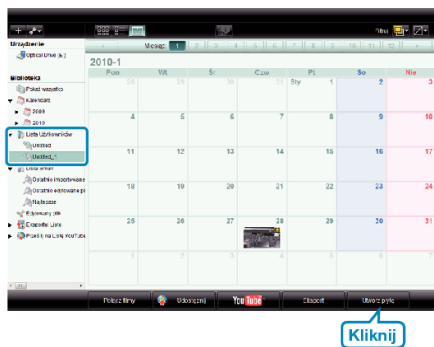
Tworzenie płyt DVD-Video, omówiono w części "Kopiowanie plików na nagrywarkę DVD lub magnetowid" (str. 0).
Korzystając z opcjonalnego oprogramowania, można w komputerze tworzyć płyty DVD-Video i dyski BD.

Tutaj pobierzesz opcjonalne oprogramowanie

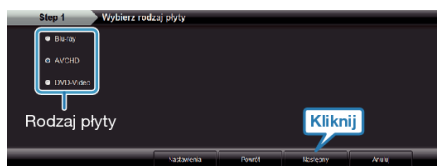
http://www.pixela.co.jp/oem/jvc/mediabrowser/e/purchase_dl/mediabrowser_hd_2/

1 Do nagrywarki DVD w komputerze włóż nowy dysk.

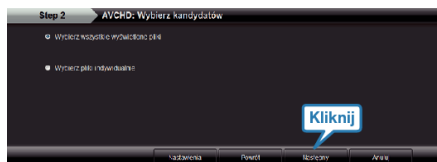
2 Wybierz żądaną listę użytkownika.



3 Wybierz rodzaj płyty (tylko GZ-HD620).



4 Wybierz sposób wyboru pliku.

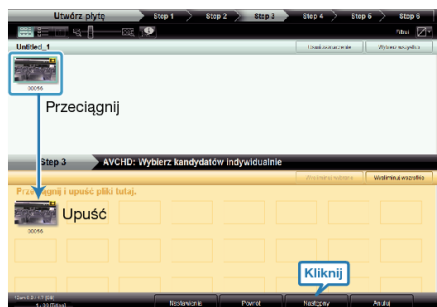


• Jeśli wybierzesz „Wybierz wszystkie wyświetlone pliki”, ma płytę skopiowane zostaną tylko wyświetlone filmy.

Przejdź do kroku 6.

• Jeśli wybierzesz „Wybierz pliki indywidualnie”, przejdź do kroku 5.

5 (Kiedy wybrano „Wybierz pliki indywidualnie”) Wybierz w kolejności pliki do skopiowania na płytę.



6 Ustaw główne menu dysku.



• Ustaw tytuł i tło menu.

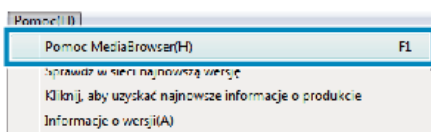
7 Rozpoczyna się kopiowanie na dysk.



• Po skopiowaniu kliknij „OK”.

UWAGA:

- Z dołączonym oprogramowaniem Everio MediaBrowser można stosować następujące rodzaje dysków.
DVD-R
DVD-R DL
DVD-RW
DVD+R
DVD+R DL
DVD+RW
BD (tylko GZ-HD620)
- Everio MediaBrowser obsługuje 3 formaty płyt:
AVCHD
DVD-Video (tylko GZ-HD620)
BD (tylko GZ-HD620)
- Podczas kopiowania plików nagranych w trybie nagrywania UXP, aby utworzyć płytę w formacie AVCHD, przed kopiowaniem filmy muszą zostać przekształcone do trybu nagrywania XP. Dlatego też może to potrwać dłużej niż kopiowanie filmów nagranych w innych trybach.
- Do odtwarzania takiej płyty użyj odtwarzacza Everio MediaBrowser. Zapoznaj się z plikiem pomocy dostarczonego oprogramowania Everio MediaBrowser.
- Aby przejrzeć plik pomocy Everio MediaBrowser, wybierz „Pomoc” z paska menu Everio MediaBrowser lub na klawiaturze naciśnij F1.



- W przypadku napotkania jakichkolwiek problemów z dostarczonym oprogramowaniem Everio MediaBrowser należy się skontaktować z "Centrum Obsługi Użytkowników Pixela".
-