

Przed usunięciem plików wyłącz ochronę.

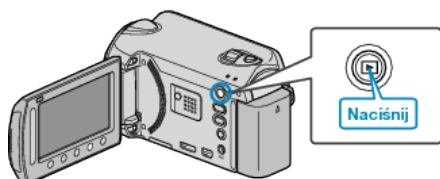
## Usuwanie aktualnie wyświetlanego pliku

Usuwa aktualnie wyświetlany plik.

### OSTROŻNIE:

- Nie można przywrócić usuniętych plików.


1 Wybierz tryb odtwarzania.



2 Wybierz tryb filmu lub zdjęcia.



3 Dotknij , aby wyświetlić menu.




4 Wybierz „USUŃ” i dotknij .




5 Wybierz „BIEŻĄCY” i dotknij .



6 Sprawdź, czy jest to plik, który chcesz usunąć, wybierz „TAK” i dotknij .



- Plik, który chcesz usunąć pojawi się na ekranie.
- Dotykaj przycisków operacyjnych "←" / "→", aby wybrać poprzedni lub następny plik.
- Po usunięciu dotknij .

### UWAGA:

- Kiedy usuwane są pliki z listy odtwarzania, lista ulega zmianie.
- Nie można usunąć plików chronionych.