


使用選單

以滑鈕及操作按鈕設定選單。

- 選單會隨著所用的模式而出現變化。

1 觸碰  以顯示選單。





2 選擇所需選單，然後觸碰 。



3 選擇所需設定，然後觸碰 。



註：

- 若要關閉選單，請觸碰 。
- 若要回到上一個畫面，請觸碰 。



返回

- 若要顯示說明案，請觸碰 。



說明

將所有設定回復為預設 。

- 在攝影機設定選單中設定使用“出廠預設 ”。