


近拍

您可以用望遠特寫功能為拍攝對象進行近拍。




*影像僅作表現用途。

1 觸碰  以顯示選單。




2 選擇“手動設定”並觸碰 .



3 選擇“近拍”並觸碰 .



4 選擇“開”並觸碰 .



設定	說明
關	在望遠 (T) 端進行近至 1 公尺的近拍。 在廣角 (W) 端進行近至 5 公分的近拍。
開	在望遠 (T) 端進行近至 50 公分的近拍。 在廣角 (W) 端進行近至 5 公分的近拍。

警告

- 在不進行近拍時，將望遠特寫設為關。否則，影像可能模糊。