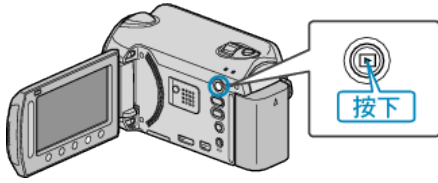


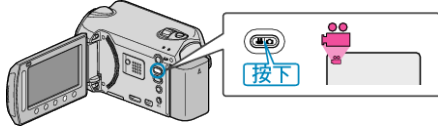
### 播放特效

您可以在所拍影片的開始及結尾處加上效果。


#### 1 選擇播放模式。



#### 2 選擇影片模式。



#### 3 觸碰 以顯示選單。



#### 4 選擇“轉場/漸變效果”並觸碰 。



#### 5 選擇想用的效果並觸碰 。



#### 6 選擇所需影片，然後觸碰 。



設定	說明
關	關閉效果。
漸白	白畫面淡入或淡出。
漸黑	黑畫面淡入或淡出。
橫拉幕	從右至左拉入，或向反方向拉出。
左右拉幕	以將黑畫面分為兩半，然後以分別向左側與右側開拉入，或以向反方向拉出的方式來顯示場景。
捲軸拉幕	從黑畫面的下方向上方拉入或向反方向拉出。
上下拉幕	從黑畫面的中央向上方與下方拉入或向反方向拉出。

#### 註：

- 效果不會套用於不足 7 秒的影片。