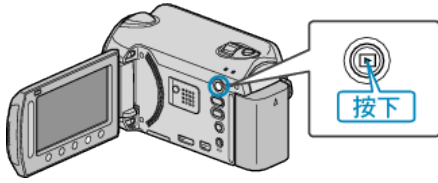


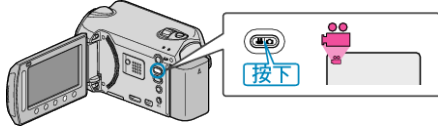
## 變更目前顯示案的事件

檢閱更改目前顯示案的事件。


### 1 選擇播放模式。



### 2 選擇影片模式。



### 3 觸碰 以顯示選單。



### 4 選擇“編輯”並觸碰 。



### 5 選擇“變更主題登錄”並觸碰 。



### 6 選擇“目前圖案”並觸碰 。



### 7 選擇要登錄的圖案，然後觸碰 。




• 要登錄的圖案會顯示於畫面。

• 觸碰操作按鈕“←”/“→”，選擇上一個或下一個案。

### 8 選擇新事件並觸碰 。



• 觸碰“取消”就可以取消已登錄的事件。

• 設定後，觸碰 。

• 若要離開畫面，請觸碰 。