


刪除 HDD 上的資料


廢棄本裝置或移交給別人時，請執行本程序。

1 觸碰  以顯示選單。




2 選擇“媒體設定”並觸碰 。



3 選擇“刪除 HDD 上的資料”並觸碰 。



4 選擇“是”並觸碰 。



• 刪除資料後，觸碰 。

小心： _____

• 請連接 AC 交流電電源供應器，因為刪除資料可能要花一段時間。

註： _____

• 重複該過程，使資料修復變得較困難。