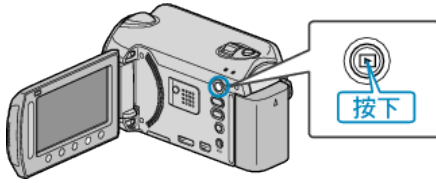


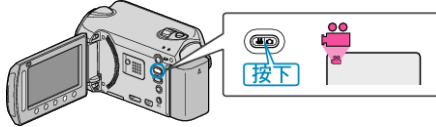
為播放清單加設標題畫面

為播放清單加設標題畫面。


1 選擇播放模式。




2 選擇影片模式。



3 觸碰  以顯示選單。



4 選擇“編輯清單”並觸碰 。




5 選擇“設定標題”並觸碰 。





6 選擇所需的播放清單，然後觸碰 。



• 若要查看所選播放清單的內容，請觸碰“檢閱”。

7 選擇一個標題，然後觸碰 。



- 若要檢閱標題，觸碰“檢閱”。
- 若要刪除標題，選擇「無標題」。
- 設定後，觸碰 。
- 若要離開畫面，請觸碰 。