


Съемка крупным планом

Вы можете делать снимки объектов крупным планом с использованием функции телемакросъемки.

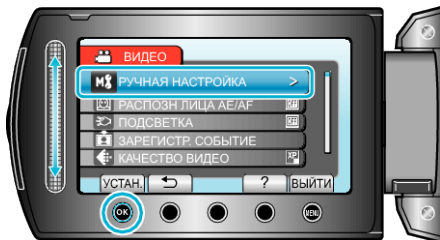


* Специально созданные снимки.

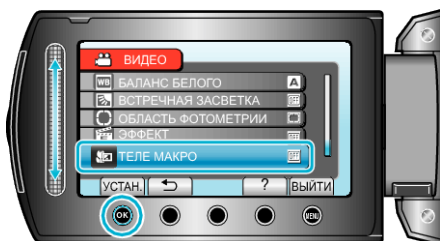
1 Нажмите **Меню**, чтобы отобразить меню.



2 Выберите „РУЧНАЯ НАСТРОЙКА “ и нажмите **ОК**.



3 Выберите „ТЕЛЕ МАКРО “ и нажмите **ОК**.



4 Выберите „ВКЛ “ и нажмите **ОК**.



ВКЛ

Позволяет делать снимки объектов крупным планом до 50 см с использованием телефотографического (Тел.) конца трансфокатора. (GZ-HD620)
 Позволяет делать снимки объектов крупным планом до 60 см с использованием телефотографического (Тел.) конца трансфокатора. (GZ-HD500)
 Позволяет делать снимки объектов крупным планом до 5 см с использованием широкоугольного (Шир.) конца трансфокатора.

Осторожно

- Когда вы не снимаете крупным планом, установите ТЕЛЕМАКРО на ВЫКЛ. В противном случае изображение может быть нечетким.

Настройка	Подробные сведения
ВЫКЛ	Позволяет делать снимки объектов крупным планом до 1 метра с использованием телефотографического (Тел.) конца трансфокатора. Позволяет делать снимки объектов крупным планом до 5 см с использованием широкоугольного (Шир.) конца трансфокатора.