


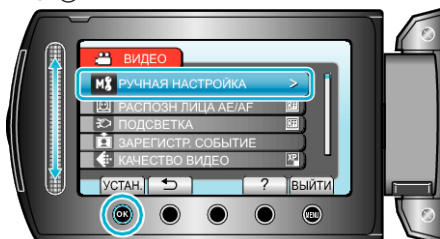
Ручная регуляция фокусировки

Установите ручную регуляцию фокуса в том случае, если в режиме „АВТО“ изображение недостаточно четкое или по желанию.

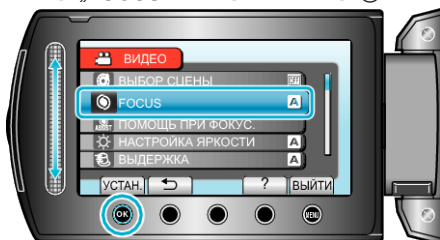
1 Нажмите **Ⓜ**, чтобы отобразить меню.



2 Выберите „РУЧНАЯ НАСТРОЙКА“ и нажмите **Ⓜ**.



3 Выберите „FOCUS“ и нажмите **Ⓜ**.



4 Выберите „РУЧНАЯ“ и нажмите **Ⓜ**.



5 Отрегулируйте фокусировку с помощью ползунка.



- Продвиньте ползунок вверх, чтобы сфокусироваться на далеком объекте.
- Продвиньте ползунок вниз, чтобы сфокусироваться на близком объекте.

6 Нажмите **Ⓜ**, чтобы подтвердить.



ПРИМЕЧАНИЕ:

- Объект, сфокусированный на конце телефото (тел.), остается в фокусе при уменьшении до широкого угла (шир.).