

## Съемка видео в формате YouTube™

Вы можете поделиться приятными воспоминаниями с членами семьи и друзьями, опубликовав свои видео на веб-сайте обмена видеосюжетами, YouTube™.

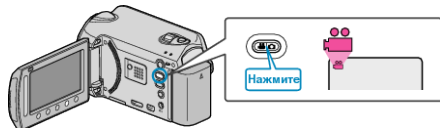
С помощью функции съемки для загрузки, видеосюжеты, удовлетворяющие требованиям загрузки на YouTube™ (не длиннее 10 минут), могут быть загружены напрямую.

### ПРИМЕЧАНИЕ:

Для получения дополнительной информации о YouTube™, посетите указанный ниже веб-сайт.

<http://www.youtube.com/>

### 1 Выберите режим видео.



- Появится значок режима видео.

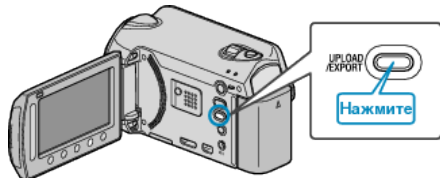
### 2 GZ-HD620

Нажмите кнопку UPLOAD/EXPORT, чтобы отобразить меню „ЗАГРУЗИТЬ СНЯТОЕ “/„ЭКСПОРТИР. СНЯТОЕ “.

### GZ-HD500

Нажмите кнопку UPLOAD и включите функцию. Переходите к шагу 4.

- С каждым нажатием режим переключается с ON на OFF или наоборот.

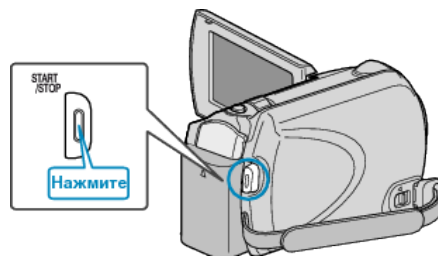


### 3 Выберите „ЗАГРУЗИТЬ СНЯТОЕ “ и нажмите кнопку OK.



- С каждым нажатием режим переключается с ON на OFF или наоборот.
- При установке на ON, на экране появляется значок "📶".
- Для отмены этой настройки, установите "OFF".
- После установки нажмите кнопку ↵.

### 4 Начните запись.



- Нажмите еще раз, чтобы остановить запись.
- Максимальная продолжительность видеосюжета в режиме загрузки - 10 минут. После 10 минут запись останавливается автоматически.

### ПРИМЕЧАНИЕ:

- Съемка для загрузки может производиться не более 10 минут, т.к. это ограничение по времени для YouTube™.
- Изменение формата видео на формат для загрузки не может быть осуществлено на этой аппарате. Чтобы загрузить файлы видео, обратитесь к разделу "Загрузка видео" ниже.
- Значок съемки для загрузки исчезает, когда запись останавливается. Чтобы записать другое видео в режиме съемки для загрузки, необходимо снова осуществить настройки.

---

## Загрузка видео

Вы можете загрузить свои видео на YouTube™, используя прилагающееся программное обеспечение "Everio MediaBrowser".

Установите программное обеспечение на компьютер и подключите аппарат к компьютеру.

- Дополнительную справочную информацию об использовании программного обеспечения можно найти в файле справки.

---

## Проблемы с загрузкой видео

- Убедитесь, что вы создали учетную запись на YouTube™.  
(Для загрузки файлов на YouTube™ вам необходима учетная запись YouTube™.)
- Обратитесь к разделам "Вопросы и ответы", "Новейшая информация", "Информация о загрузке" и т.д. в пункте "Щелкните здесь для получения новейшей информации о продукте" в файле справки прилагающегося программного обеспечения "Everio MediaBrowser".