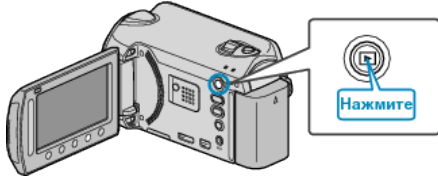


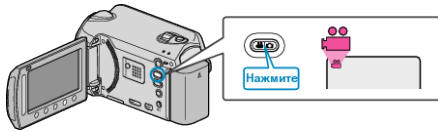
Воспроизведение видео

Вы можете выбрать и начать воспроизведение записанных видеофайлов с экрана указателя (отображаются эскизы). Содержимое места сохранения, выбранного в „НОСИТЕЛЬ ДЛЯ ВИДЕО“, отображается на экране указателя.

1 Выберите режим воспроизведения.



2 Выберите режим видео.



3 Выберите желаемое видео и нажмите **OK**.



- Если курсор остановится на эскизе видео, в котором обнаружены лица, то они увеличиваются и воспроизводятся на протяжении некоторого времени.
- Нажмите **■**, чтобы остановить воспроизведение.

Кнопки выбора операций для воспроизведения видео

<Во время отображения экрана указателя>
Выбор видео
(нажмите и держите, чтобы перемещать страницы)



Воспроизведение
Обзорное воспроизведение

Удаление
Поиск

<Во время воспроизведения>

Возврат к началу видео



Переход к следующему видео

Воспроизведение/пауза
Стоп

Поиск в прямом направлении
Поиск в обратном направлении

DIGEST	Вы можете воспроизвести обзор записанных видеофайлов.
	Вы можете осуществлять поиск определенного файла по дате записи или зарегистрированной категории (событию).
	Удаляет выбранный файл.
	Нажмите и удерживайте, чтобы перемещать страницы экрана указателя.

Во время отображения экрана указателя

Дисплей	Описание
	Начинает воспроизведение выбранного файла.

Во время воспроизведения видео

Дисплей	Описание
▶/	Воспроизведение/пауза
■	Остановка (возвращение к отображению эскизов)
▶▶	Переход к следующему видео
◀◀	Возврат к началу сцены
▶▶▶	Поиск в прямом направлении
◀◀◀	Поиск в обратном направлении
▶▶▶▶	Замедленное воспроизведение вперед
◀◀◀◀	Замедленное воспроизведение назад

количество файлов на экране в следующем порядке: 6 файлов → 12 файлов → 3 файла.

- Когда отображено 3 файла, также показываются сведения о файлах.

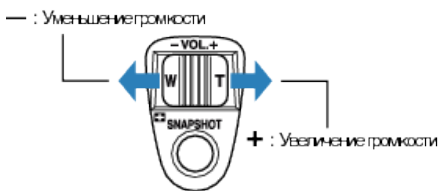
ПРИМЕЧАНИЕ:

- Прикасайтесь к ползунку и кнопкам вокруг экрана пальцами.
- Ползунок и кнопки не будут функционировать, если вы дотронетесь до них ногтем или рукой в перчатке.
- Изображения на экране не функционируют при касании.
- Вы можете осуществлять поиск определенного файла по дате записи или зарегистрированной категории (событию). Эта функция удобна при поиске среди большого количества файлов.

ПРЕДУПРЕЖДЕНИЕ:

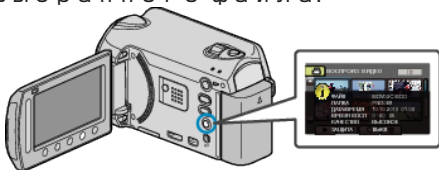
- Сделайте резервную копию важных записанных данных. Рекомендуется скопировать Ваши важные записанные данные на DVD-диск или на другой носитель записи для хранения. Компания JVC не несет ответственности за утрату данных.

Регуляция громкости видео



Проверка даты записи и другой информации

Вы можете отобразить дату записи и длину выбранного файла.



Увеличение/уменьшение количества файлов, отображаемых на экране указателя.

Когда отображен экран указателя (эскизы), используйте рычажок трансфокатора, чтобы изменить