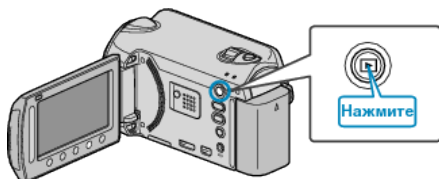


Создание списков воспроизведения на основании события

Создайте список воспроизведения, упорядочив несколько файлов на основании событий и дат записи.


1 Выберите режим воспроизведения.



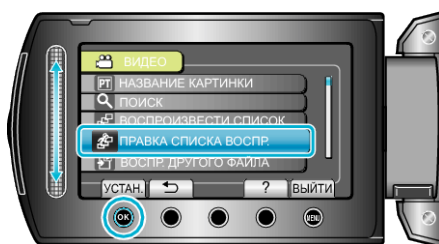
2 Выберите режим видео.



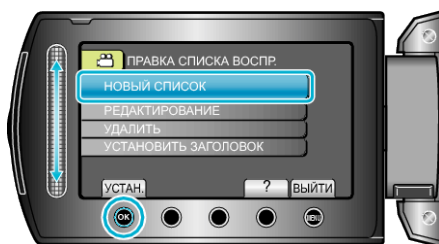
3 Нажмите **Меню**, чтобы отобразить меню.



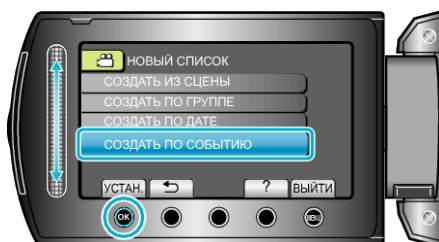
4 Выберите „ПРАВКА СПИСКА ВОСПР.“ и нажмите **OK**.



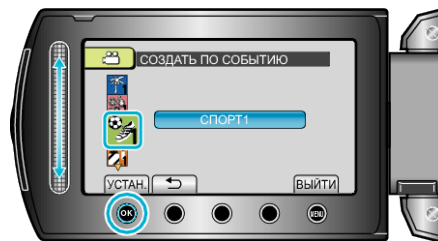
5 Выберите „НОВЫЙ СПИСОК“ и нажмите **OK**.



6 Выберите „СОЗДАТЬ ПО СОБЫТИЮ“ и нажмите **OK**.



7 Выберите событие и нажмите **OK**.



8 Выберите дату записи для добавления к списку воспроизведения и нажмите **OK**.



- Чтобы проверить выбранный видеофайл, нажмите „ПРОВ.“.

9 Выберите место вставки и нажмите **OK**.



- Выбранные видео будут добавлены в список воспроизведения справа.
- Чтобы удалить видео из списка воспроизведения, нажмите "→", чтобы выбрать видео, и нажмите **OK**.
- Повторите шаги 8-9 и упорядочите видеофайлы в списке воспроизведения.

10 По завершении упорядочивания нажмите **Меню**.



11 Выберите „СОХРАНИТЬ И ВЫЙТИ“ и нажмите **OK**.

