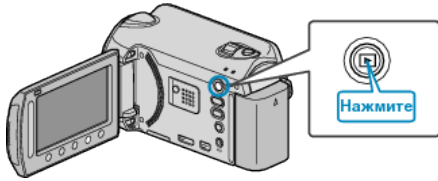


Создание списков воспроизведения на основании группы

Создайте список воспроизведения, упорядочив несколько файлов на основании группы.


1 Выберите режим воспроизведения.



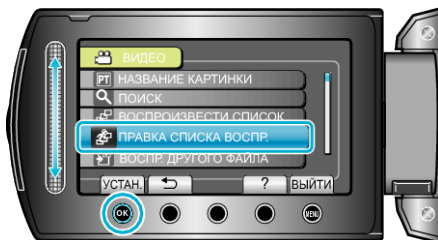
2 Выберите режим видео.



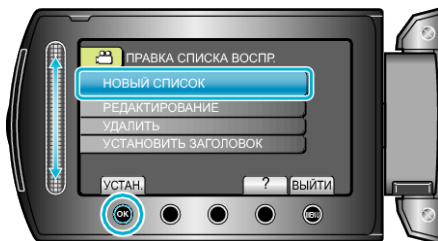
3 Нажмите **OK**, чтобы отобразить меню.



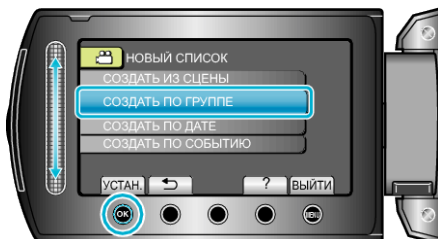
4 Выберите „ПРАВКА СПИСКА ВОСПР.“ и нажмите **OK**.



5 Выберите „НОВЫЙ СПИСОК “ и нажмите **OK**.



6 Выберите „СОЗДАТЬ ПО ГРУППЕ “ и нажмите **OK**.



7 Выберите группу для добавления к списку воспроизведения и нажмите **OK**.



• Чтобы проверить выбранный видеофайл, нажмите „ПРОВ.“.

8 Выберите место вставки и нажмите **OK**.



• Выбранные видео будут добавлены в список воспроизведения справа.

• Чтобы удалить видео из списка воспроизведения, нажмите "→", чтобы выбрать видео, и нажмите **OK**.

• Повторите шаги 7-8 и упорядочите видеофайлы в списке воспроизведения.

9 По завершении упорядочивания нажмите **OK**.



10 Выберите „СОХРАНИТЬ И ВЫЙТИ “ и нажмите **OK**.

