


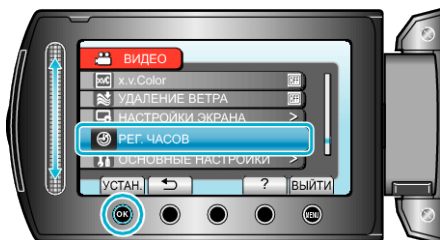
## Переустановка часов

Установите часы с помощью „РЕГ. ЧАСОВ“ в меню.

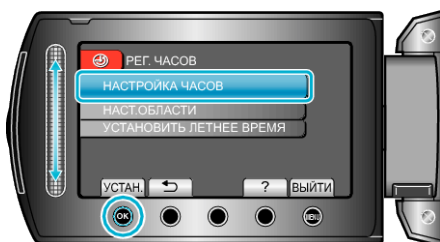
1 Нажмите **MENU**, чтобы отобразить меню.



2 Выберите „РЕГ. ЧАСОВ“ и нажмите **OK**.



3 Выберите „НАСТРОЙКА ЧАСОВ“ и нажмите **OK**.



4 Установите дату и время.



- Используйте ползунок, чтобы откорректировать год, месяц, число, часы и минуты.
- Чтобы переместить курсор, используйте кнопки выбора операций "**←**" / "**→**".
- После установки даты и времени нажмите **OK**.

5 Выберите место, где вы живете, и нажмите **OK**.



- Отображаются название города и разница во времени.
- Нажмите **OK**, когда цвета выбранного региона изменится.