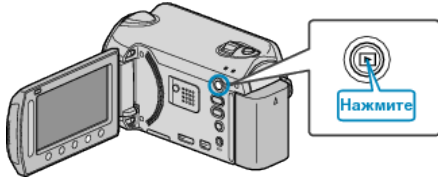


Удаление списков воспроизведения

Удалите созданные вами списки воспроизведения.


1 Выберите режим воспроизведения.



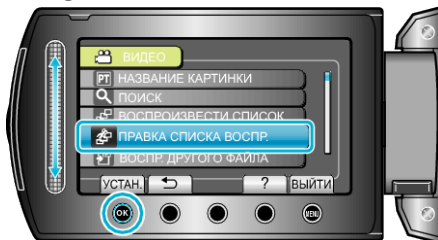
2 Выберите режим видео.



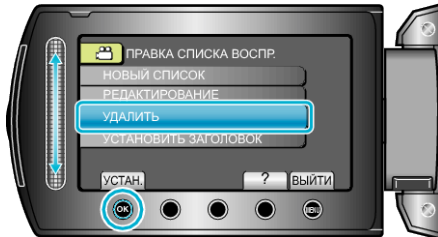
3 Нажмите **MENU**, чтобы отобразить меню.



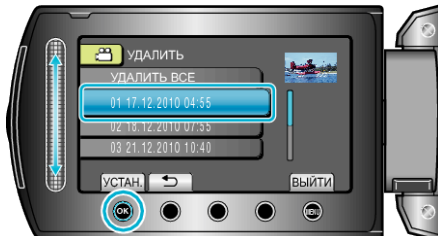
4 Выберите „ПРАВКА СПИСКА ВОСПР.“ и нажмите **OK**.



5 Выберите „УДАЛИТЬ“ и нажмите **OK**.




6 Выберите список воспроизведения, который вы хотите удалить, и нажмите **OK**.



• Когда выбрано „УДАЛИТЬ ВСЕ“, все созданные списки воспроизведения будут удалены.

7 Выберите „ДА“ и нажмите **OK**.



- После удаления нажмите **OK**.
- Чтобы выйти, нажмите **MENU**.