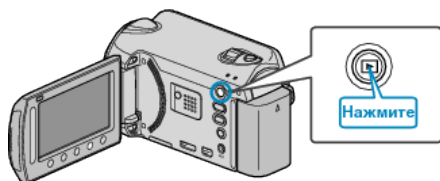


Копирование всех файлов

Копирует все видео и фотографии на другой носитель.


1 Выберите режим воспроизведения.



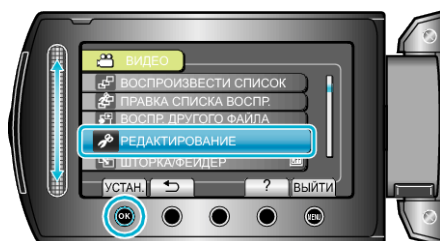
2 Выберите режим видео или фото.



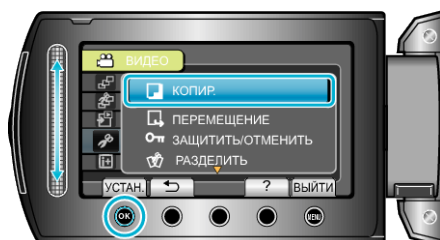
3 Нажмите **Меню**, чтобы отобразить меню.



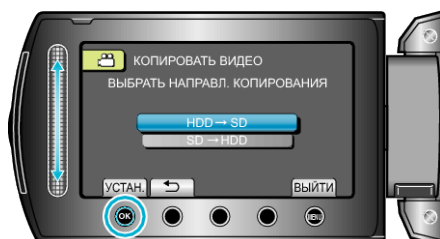
4 Выберите „РЕДАКТИРОВАНИЕ “ и нажмите **ОК**.



5 Выберите „КОПИР.“ и нажмите **ОК**.

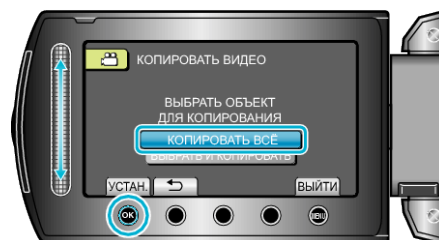


6 Выберите место назначения копирования и нажмите **ОК**.

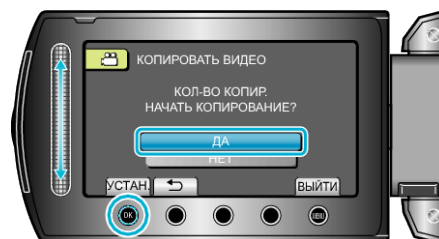


• Направление копирования различается в зависимости от модели.

7 Выберите „КОПИРОВАТЬ ВСЁ “ и нажмите **ОК**.



8 Выберите „ДА “ и нажмите **ОК**.



• Начинается копирование.
• По завершении копирования нажмите **ОК**.