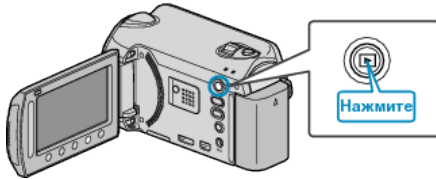


Воспроизведение видеофайлов с поврежденной информацией управления

Воспроизводит видеофайлы с поврежденной информацией управления.


1 Выберите режим воспроизведения.



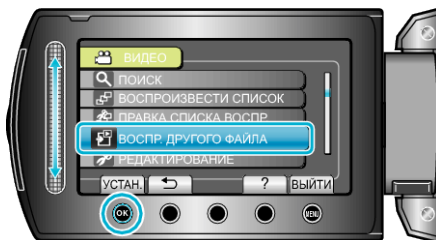
2 Выберите режим видео.



3 Нажмите **⊕**, чтобы отобразить меню.



4 Выберите „ВОСПР. ДРУГОГО ФАЙЛА “ и нажмите **⊕**.



5 Выберите желаемое видео и нажмите **⊕**.



ПРИМЕЧАНИЕ:

- В папке EXTMOV создается файл MTS в случае повреждения информации управления.
- В зависимости от состояния поврежденного файла, в воспроизведении может произойти сбой или оно может пройти нормально.