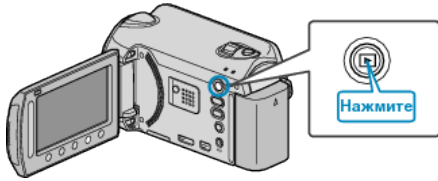


Создание списков воспроизведения на основании даты

Создайте список воспроизведения, упорядочив несколько файлов на основании даты записи.


1 Выберите режим воспроизведения.



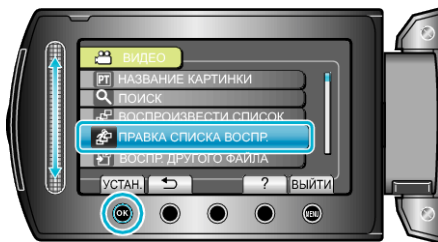
2 Выберите режим видео.



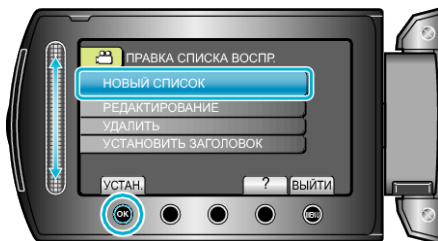
3 Нажмите **Ⓜ**, чтобы отобразить меню.



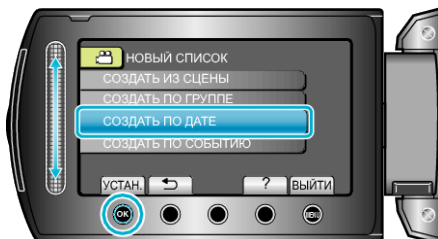
4 Выберите „ПРАВКА СПИСКА ВОСПР.“ и нажмите **Ⓜ**.



5 Выберите „НОВЫЙ СПИСОК “ и нажмите **Ⓜ**.



6 Выберите „СОЗДАТЬ ПО ДАТЕ “ и нажмите **Ⓜ**.



7 Выберите дату записи для добавления к списку воспроизведения и нажмите **Ⓜ**.



• Чтобы проверить выбранный видеофайл, нажмите „ПРОВ.“.

8 Выберите место вставки и нажмите **Ⓜ**.



• Выбранные видео будут добавлены в список воспроизведения справа.

• Чтобы удалить видео из списка воспроизведения, нажмите "→", чтобы выбрать видео, и нажмите **Ⓜ**.

• Повторите шаги 7-8 и упорядочите видеофайлы в списке воспроизведения.

9 По завершении упорядочивания нажмите **Ⓜ**.



10 Выберите „СОХРАНИТЬ И ВЫЙТИ “ и нажмите **Ⓜ**.

