

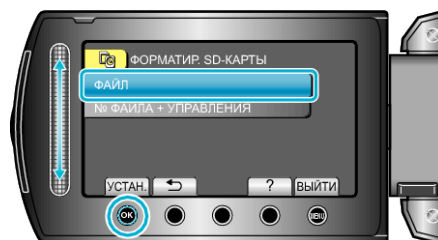
## ФОРМАТИР. SD-КАРТЫ

Удаляет все файлы на microSD-карте.

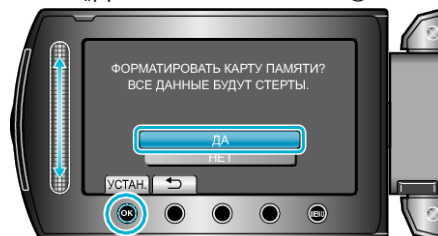
Настройка	Подробные сведения
ФАЙЛ	Удаляет все файлы на microSD-карте.
№ ФАЙЛА + УПРАВЛЕНИЯ	Удаляет все файлы на microSD-карте и меняет номера папок и файлов на "1".

### ПРЕДУПРЕЖДЕНИЕ:

- Невозможно выбрать эти настройки, если в камеру не вставлена microSD-карта.
- Когда форматирование будет завершено, все данные на карте будут удалены. Скопируйте все файлы с карты на ПК перед тем, как произвести форматирование.
- Обязательно полностью зарядите аккумуляторный блок или подключите адаптер переменного тока, т.к. процесс форматирования может занять некоторое время.
- Перед использованием новой приобретенной карты microSD необходимо отформатировать ее с помощью данного аппарата.



5 Выберите „ДА “ и нажмите **OK**.



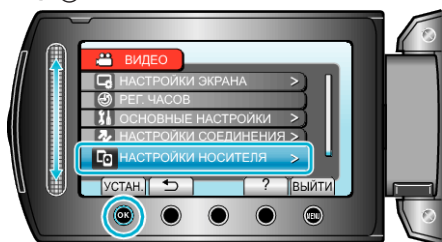
- После форматирования нажмите **OK**.

## Отображение элемента

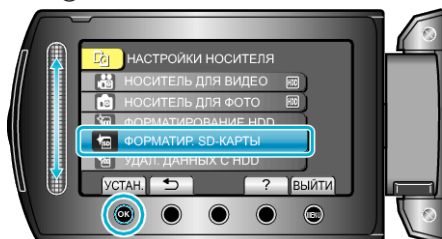
1 Нажмите **MENU**, чтобы отобразить меню.



2 Выберите „НАСТРОЙКИ НОСИТЕЛЯ “ и нажмите **OK**.



3 Выберите „ФОРМАТИР. SD-КАРТЫ “ и нажмите **OK**.



4 Выберите настройку и нажмите **OK**.