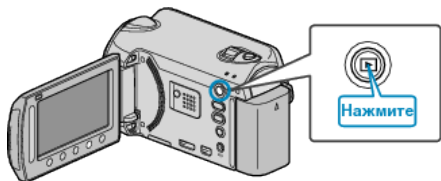


**Воспроизведение со специальными эффектами**

Вы можете добавить эффекты в начале и конце снятых видеofilmов.


1 Выберите режим воспроизведения.




2 Выберите режим видео.



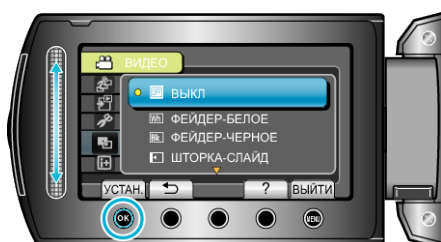
3 Нажмите **OK**, чтобы отобразить меню.



4 Выберите „ШТОРКА/ФЕЙДЕР “ и нажмите **OK**.



5 Выберите желаемый эффект и нажмите **OK**.



6 Выберите желаемое видео и нажмите **OK**.



Настройка	Подробные сведения
ВЫКЛ	Выключает эффект.
ФЕЙДЕР-БЕЛОЕ	Проявление или замещение изображения белым экраном.
ФЕЙДЕР-ЧЕРНОЕ	Проявление или замещение изображения черным экраном.
ШТОРКА-СЛАЙД	Проявление справа налево или замещение в обратном порядке.
ШТОРКА-ДВЕРЬ	Проявление в виде двух половин на черном экране, которые открываются слева и справа, проявляя сцену, или замещающая ее в обратном порядке.
ШТОРКА-СНИЗУ	Проявление снизу черного экрана по направлению вверх или замещение в обратном порядке.
ШТОРКА-ЗАТВОР	Проявление из центра черного экрана по направлению вверх и вниз, или замещение в обратном порядке.

**ПРИМЕЧАНИЕ:**

- Эффект не будет применен к записанному видео короче 7 секунд.