


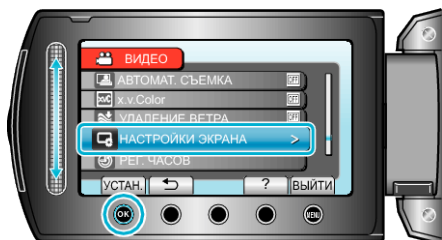
ЯРКОСТЬ ДИСПЛЕЯ

Устанавливает яркость ЖК-дисплея.

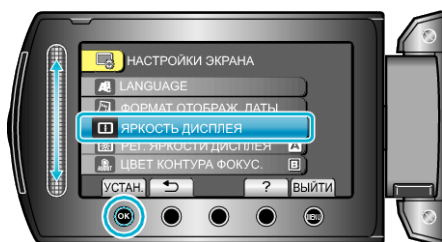
1 Нажмите **Ⓜ**, чтобы отобразить меню.



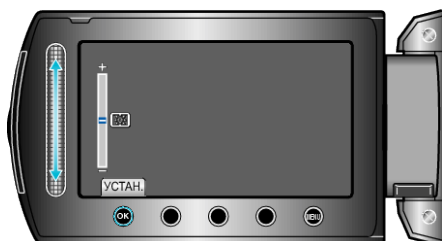
2 Выберите „НАСТРОЙКИ ЭКРАНА “ и нажмите **Ⓜ**.



3 Выберите „ЯРКОСТЬ ДИСПЛЕЯ “ и нажмите **Ⓜ**.



4 Отрегулируйте яркость монитора.



- Продвиньте ползунок вверх, чтобы увеличить яркость.
- Продвиньте ползунок вниз, чтобы уменьшить яркость.
- После установки нажмите **Ⓜ**.