

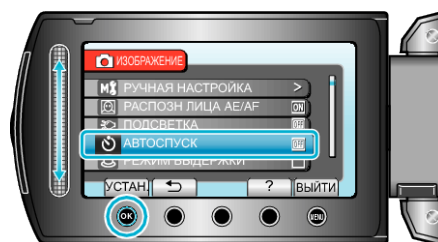


3 Выберите „АВТОСПУСК “ и нажмите **OK**.

АВТОСПУСК

Используйте эту функцию, чтобы сделать групповую фотографию.

Настройка	Подробные сведения
ВЫКЛ	Деактивирует таймер автосъемки.
2 СЕК	Начинает съемку через 2 секунды после того, как была нажата кнопка СНИМОК.
10 СЕК	Начинает съемку через 10 секунд после того, как была нажата кнопка SNAPSHOT. Эта настройка удобна для групповых фотографий.
РАСПОЗНАВАНИЕ ЛИЦА	<p>Распознает лица, когда нажата кнопка SNAPSHOT. Съемка начинается через 3 секунды после того, как будет распознано лицо фотографа.</p> <p>(1) Лица распознаны</p>  <p>(2) Распознано лицо фотографа</p> <p>Фотограф</p> 



Отображение элемента

1 Выберите режим фотосъемки.



2 Нажмите **OK**, чтобы отобразить меню.

