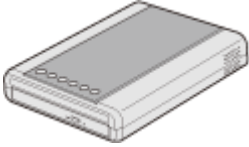



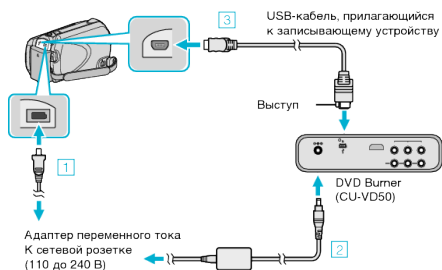
Воспроизведение BD/DVD, созданного с помощью данного аппарата

BD/DVD, созданные с помощью функции резервного копирования на данном аппарате, могут воспроизводиться на телевизоре посредством записывающего устройства DVD (только DVD с функцией воспроизведения (CU-VD50) или обычного проигрывателя BD/DVD. DVD также могут быть воспроизведены на данном аппарате, если к нему подключено записывающее устройство DVD с функцией воспроизведения (CU-VD50).

Устройство воспроизведения	Рисунок
Записывающее устройство DVD с функцией воспроизведения (CU-VD50)	
Проигрыватель BD/DVD или BD/DVD-рекордер, поддерживающие стандарт BD/DVD-Video	

Воспроизведение с помощью записывающего устройства BD/DVD

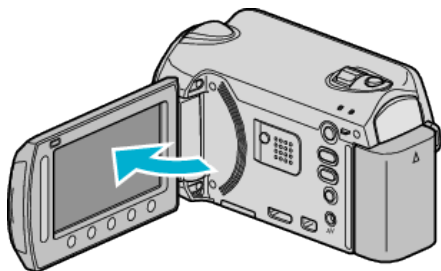
1 Подключите USB-кабель и адаптер переменного тока.



- 1 Подключите адаптер переменного тока к аппарату.
- 2 Подключите адаптер переменного тока к записывающему устройству BD/DVD.
- 3 Подключите USB-кабель, прилагающийся к записывающему устройству BD/DVD.

• Для просмотра на экране телевизора подключите к нему данный аппарат.

2 Откройте ЖК-монитор.



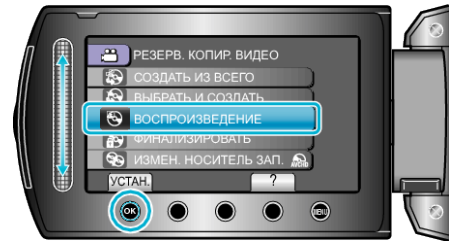
• Появится меню СОЗДАТЬ DVD.

3 Вставьте BD/DVD, созданный с помощью данного аппарата.



- 1 Чтобы включить изделие, нажмите кнопку включения питания.
- 2 Нажмите кнопку извлечения, чтобы открыть дисковод.
- 3 Полностью откройте дисковод и загрузите новый диск должным образом.
- 4 Нажмите на дисковод, пока не раздастся щелчок.

4 Выберите „ВОСПРОИЗВЕДЕНИЕ “ и нажмите **OK**.



5 Выберите нужный файл и нажмите **OK**.



• Нажмите **STOP**, чтобы остановить воспроизведение.

ПРЕДУПРЕЖДЕНИЕ:

• При подключении устройств обязательно выключите питание. В противном случае это может привести к электрическому удару и поломкам оборудования.

ПРИМЕЧАНИЕ:

- Только созданные с помощью данного аппарата BD/DVD-диски могут быть воспроизведены.
- Разделы не отображаются в меню.

Обзорное воспроизведение

Вы можете просмотреть несколько секунд каждого видео, воспроизводя созданный DVD-диск на проигрывателе, выбрав в меню „ВОСПР. КАТАЛОГА “.

Используйте эту функцию, чтобы ознакомиться с содержанием видео или найти нужную сцену.

• Чтобы вернуться к нормальному воспроизведению, нажмите кнопку заглавного меню на пульте дистанционного управления проигрывателя и выберите „К НОРМАЛЬНОМУ ВОСПРОИЗВЕДЕНИЮ “.

