

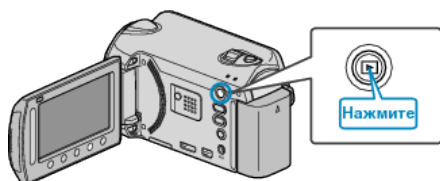
## Удаление всех файлов

Удаляет все файлы.

### ПРЕДУПРЕЖДЕНИЕ:

- Удаленные файлы не могут быть восстановлены.


1 Выберите режим воспроизведения.



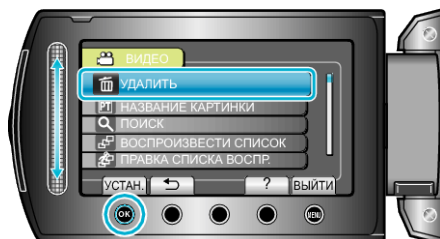
2 Выберите режим видео или фото.



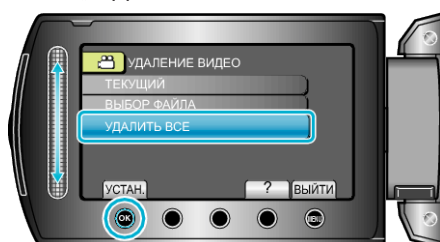
3 Нажмите  $\odot$ , чтобы отобразить меню.



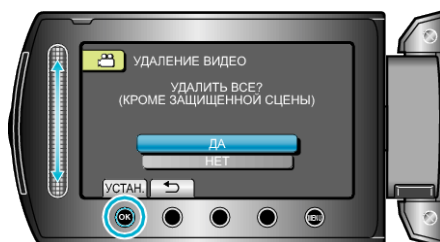
4 Выберите „УДАЛИТЬ “ и нажмите  $\odot$ .



5 Выберите „УДАЛИТЬ ВСЕ “ и нажмите  $\odot$ .



6 Выберите „ДА “ и нажмите  $\odot$ .



- После удаления нажмите  $\odot$ .

### ПРИМЕЧАНИЕ:

- Если удаляются файлы из списка воспроизведения, список воспроизведения изменяется.
- Защищенные файлы не могут быть удалены.

Снимите защиту перед удалением файла.