


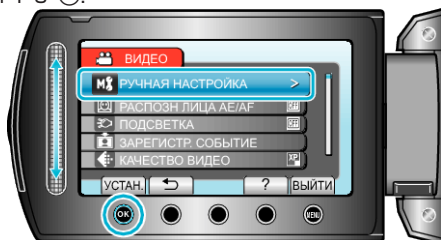
Настройка выдержки (GZ-HD620)

Выдержка — это количество времени, в течение которого камера делает снимок. В

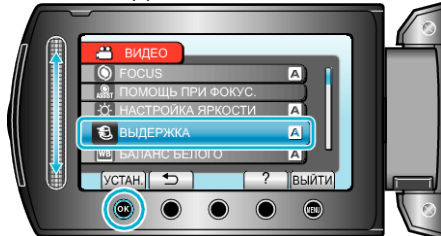
1 Нажмите **OK**, чтобы отобразить меню.



2 Выберите **РУЧНАЯ НАСТРОЙКА** и нажмите **OK**.



3 Выберите **ВЫДЕРЖКА** и нажмите **OK**.



4 Выберите **РУЧНАЯ** и нажмите **OK**.



5 Выберите выдержку с помощью



• Выдержка может быть установлена от 1/2 до 1/4 000.

• Продвиньте ползунок вверх, чтобы увеличить выдержку.

• Продвиньте ползунок вниз, чтобы уменьшить выдержку.

6 Нажмите **OK**, чтобы подтвердить.



ПРИМЕЧАНИЕ:

- При записи с большой выдержкой рекомендуется использовать штатив.