

Автоматическая съемка с распознаванием движений (АВТОМАТ. СЪЕМКА)

Данная функция позволяет аппарату снимать автоматически, регистрируя изменения в движении объекта (яркости) внутри красной рамки, отображенной на ЖК-мониторе. (АВТОСЪЕМКА)

Она может быть установлена и для видео-, и для фотосъемки.


1 Выберите режим видео или фото.



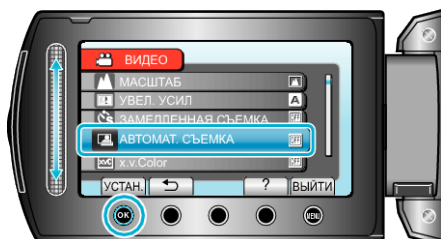
2 Создайте изображение в соответствии с видом объекта.

- Отрегулируйте угол обзора с помощью трансфокации т.д. Когда начнется АВТОСЪЕМКА, трансфокация будет недоступна.

3 Нажмите **OK**, чтобы отобразить меню.



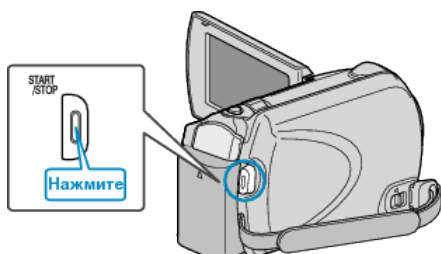
4 Выберите „АВТОМАТ. СЪЕМКА “ и нажмите **OK**.



5 Выберите „ВКЛ “ и нажмите **OK**.



6 Съемка начинается автоматически, когда объект внутри красной рамки, расположенной в центре экрана, двигается.



- Красная рамка появляется через 2 секунды после исчезновения дисплея меню.
- При видеосъемке запись продолжается в течение всего времени, пока движение объекта продолжается (изменяется яркость) внутри красной рамки. Когда движение объекта (изменения яркости) прекращается внутри красной рамки, съемка будет остановлена через 5 секунд.
- Чтобы вручную остановить запись, нажмите кнопку START/STOP. Однако, т.к. настройка АВТОСЪЕМКА остается в положении ВКЛ. даже после остановки записи, запись начнется вновь, когда будут зарегистрированы движения объекта (изменения яркости) внутри красной рамки. Для отмены АВТОСЪЕМКИ, установите ее в положение „ВЫКЛ “.

ПРЕДУПРЕЖДЕНИЕ:

- Единственная доступная ручная настройка – „ТЕЛЕ МАКРО “. Остальные установлены на „АВТО “.
- Цифровая трансфокация, стабилизатор изображения, таймер автоспуска и непрерывная съемка недоступны после установки АВТОСЪЕМКИ.
- АВТОМАТ. СЪЕМКА не может использоваться одновременно с ЗАМЕДЛЕННАЯ СЪЕМКА. Когда они обе установлены, преимущество дается ЗАМЕДЛЕННАЯ СЪЕМКА.
- Автоматическое выключение питания и энергосберегающий режим недоступны при установленной АВТОСЪЕМКЕ.

ПРИМЕЧАНИЕ:

- Запись останавливается, когда во время съемки не происходит никаких изменений в течение 5 секунд.
 - Съемка может не начаться, если движения объекта внутри красной рамки слишком быстрые или изменения яркости слишком незначительны.
 - Запись может не начаться, если изменение яркости слишком незначительное.
 - Съемка может начаться из-за изменений яркости, даже если объект внутри красной рамки не двигается.
 - На работу АВТОСЪЕМКИ влияет ее чувствительность к окружающей яркости. Эта функция может не работать в определенных условиях.
 - Невозможно начать съемку в процессе настройки трансфокации.
-