Impostazione della compensazione del controluce

È possibile correggere l'immagine quando il soggetto appare troppo buio a causa della retroilluminazione.

1 Premere MENU per visualizzare il menu.

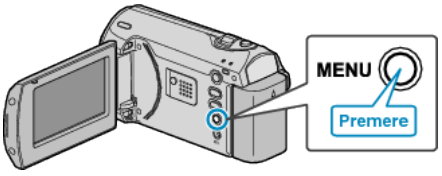

2 Selezionare "IMPOSTAZIONE MANUALE" con la levetta ZOOM/SELECT e premere OK.

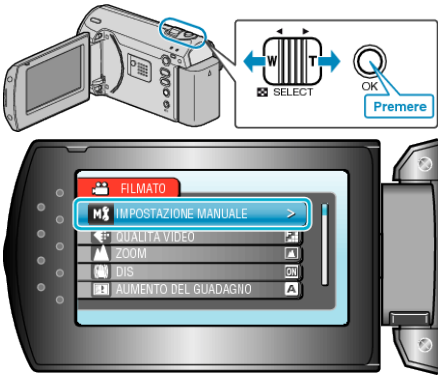

3 Selezionare "COMP. CONTROLUCE" e premere OK.
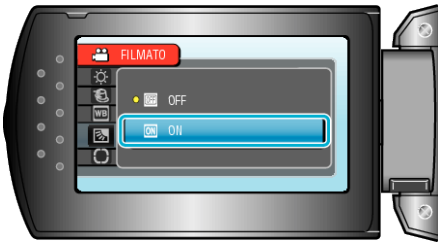
4 Selezionare "ON" e premere OK.