

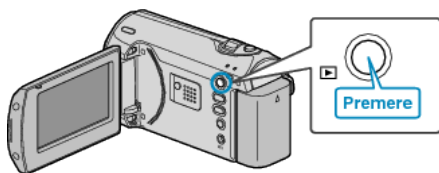
Eliminazione di tutti i file

Elimina tutti i file.

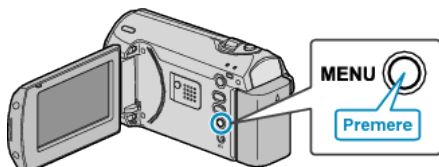
AVVERTENZA:

- Non è possibile ripristinare i file cancellati.

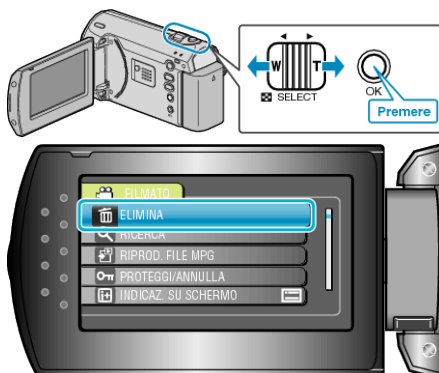
1 Selezionare la modalità di riproduzione.



2 Premere MENU per visualizzare il menu.



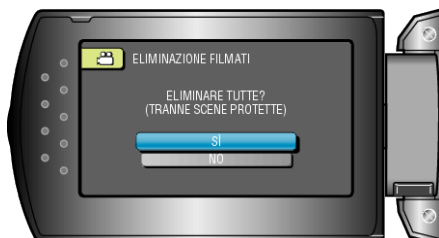
3 Selezionare "ELIMINA" con la levetta ZOOM/SELECT e premere OK.



4 Selezionare "ELIMINA TUTTO" e premere OK.



5 Selezionare "Sì" e premere OK.



- Dopo l'eliminazione, premere OK.

NOTA:

- I file protetti non possono essere eliminati.
Sbloccare la protezione prima di eliminare il file.