Registrazione a intervalli (REG. AL RALLENTATORE)

Questa funzione consente di mostrare in un breve periodo di tempo i cambiamenti di una scena che avvengono lentamente nell'arco di un lungo periodo di tempo, rimuovendone alcuni fotogrammi in base a un dato intervallo.
Questa funzione è utile quando si osserva attentamente qualcosa come ad esempio l'apertura di un bocciolo.

1 Premere MENU per visualizzare il menu.

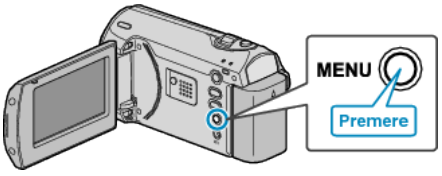

2 Selezionare "REG. AL RALLENTATORE" con la levetta ZOOM/SELECT e premere OK.

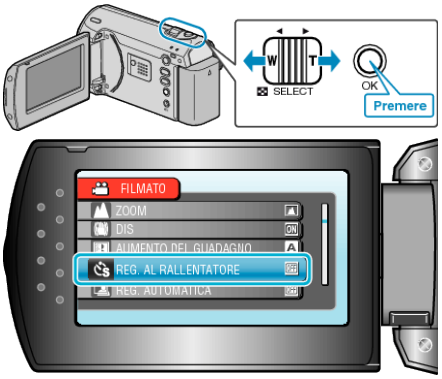

3 Selezionare un intervallo di registrazione (da 1 a 80 secondi) e premere OK.

- Maggiore è il numero dei secondi, più lungo l'intervallo di registrazione.

4 Iniziare la registrazione.

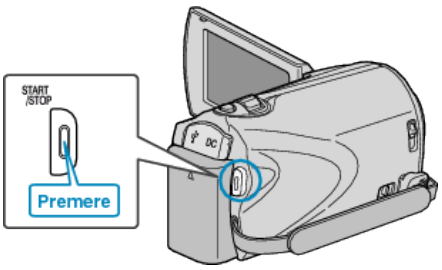

- Ogni fotogramma viene catturato in base agli intervalli selezionati.
- Quando l'intervallo di registrazione è impostato su "INTERVALLO DI 20 SEC" o superiore, l'unità passa alla modalità risparmio energia tra una registrazione e l'altra.
  In corrispondenza del punto da registrare successivo, la modalità di risparmio energia verrà disattivata e la registrazione si avvierà automaticamente.
- Premere di nuovo il pulsante START/STOP per interrompere la registrazione.

Indicazioni durante la registrazione a fotogramma singolo

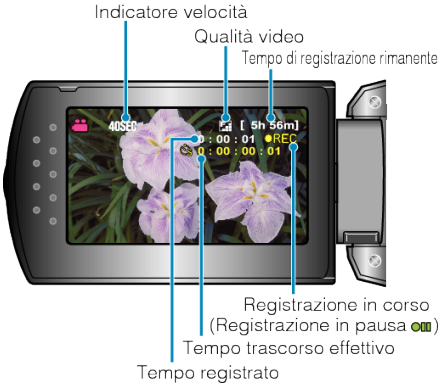

Display	Descrizione
Indicatore velocità	Visualizza l'intervallo di registrazione impostato.
Qualità video	Visualizza l'icona della qualità video impostata.
Tempo di registrazione rimanente	Tempo di registrazione rimanente con l'attuale qualità video selezionata.
Registrazione in corso	Appare quando la registrazione video è in corso. Lampeggia in modalità risparmio energia.
Registrazione in pausa	Appare quando la registrazione video è messa in pausa.
Tempo trascorso effettivo	Visualizza il tempo trascorso effettivo dall'avvio della registrazione.
Tempo registrato	Visualizza il tempo registrato effettivo del video. Il tempo registrato aumenta di unità di fotogrammi.

Impostazioni fotogramma singolo

Maggiore è il numero dei secondi, più lungo l'intervallo di registrazione.

Impostazione	Dettagli
OFF	Disattiva la funzione.
INTERVALLO DI 1 SEC	Registra un fotogramma a intervalli di 1 secondo. I video registrati verranno riprodotti a una velocità pari a 30 volte.
INTERVALLO DI 2 SEC	Registra un fotogramma a intervalli di 2 secondo. I video registrati verranno riprodotti a una velocità pari a 60 volte.
INTERVALLO DI 5 SEC	Registra un fotogramma a intervalli di 5 secondo. I video registrati verranno riprodotti a una velocità pari a 150 volte.
INTERVALLO DI 10 SEC	Registra un fotogramma a intervalli di 10 secondo. I video registrati verranno riprodotti a una velocità pari a 300 volte.
INTERVALLO DI 20 SEC	Registra un fotogramma a intervalli di 20 secondo. I video registrati verranno riprodotti a una velocità pari a 600 volte.
INTERVALLO DI 40 SEC	Registra un fotogramma a intervalli di 40 secondo. I video registrati verranno riprodotti a una velocità pari a 1.200 volte.
INTERVALLO DI 80 SEC	Registra un fotogramma a intervalli di 80 secondo.

	I video registrati verranno riprodotti a una velocità pari a 2.400 volte.

AVVERTENZA:

- L'audio non può essere registrato durante la registrazione a fotogramma singolo.
- Durante la registrazione a fotogramma singolo lo zoom e lo stabilizzatore di immagine non sono disponibili.
- Quando si interrompe la registrazione dopo un tempo inferiore a "0:00:00:17" il video non viene salvato.

NOTA:

- Le impostazioni di registrazione a fotogramma singolo vengono salvate anche quando il dispositivo è spento.
  Quando il dispositivo è acceso, "FOTOGRAMMA SINGOLO" appare sullo schermo.
- La registrazione si interrompe automaticamente 99 ore dopo il suo avvio.
- Utilizzare un treppiede e un adattatore CA per le registrazioni a fotogramma caratterizzate da lunghi intervalli.
  Si consiglia inoltre di regolare manualmente la messa a fuoco e il bilanciamento del bianco.