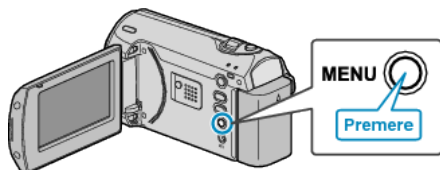


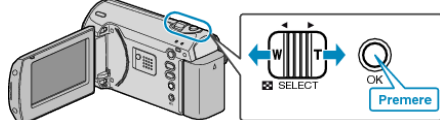
Regolazione della luminosità

È possibile regolare la luminosità secondo il livello preferito.

1 Premere MENU per visualizzare il menu.



2 Selezionare "IMPOSTAZIONE MANUALE" con la levetta ZOOM/SELECT e premere OK.



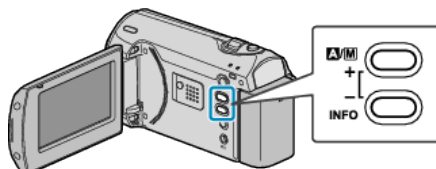
3 Selezionare "REGOLA LUMINOSITÀ" e premere OK.



4 Selezionare "MANUALE" e premere OK.



5 Selezionare il valore della luminosità con il pulsante +/-.



- Intervallo di compensazione durante la registrazione video: da -6 a +6
- Premere + per aumentare la luminosità.
- Premere - per diminuire la luminosità.

6 Premere OK per confermare.

