Ricerca di un determinato video

Quando sono disponibili molti video, è difficile trovare il file che si desidera dalla schermata dell'indice.
Utilizzare la funzione di ricerca per trovare il file desiderato.

1 Selezionare la modalità di riproduzione.

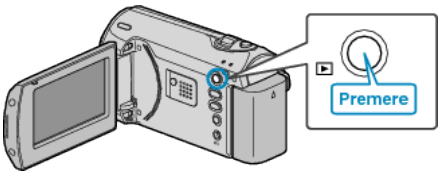

2 Premere MENU per visualizzare il menu.

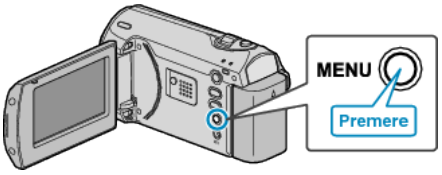

3 Selezionare "RICERCA" con la levetta ZOOM/SELECT e premere OK.

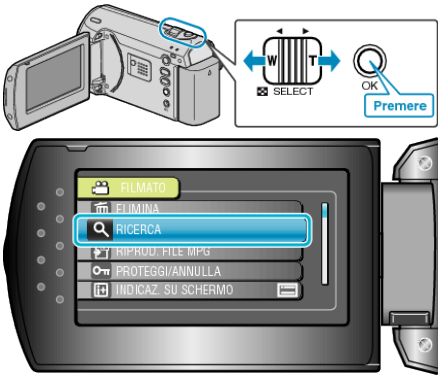

4 Selezionare la data di registrazione e premere OK.



5 Selezionare il video desiderato e premere OK per avviare la riproduzione.

- Vengono visualizzati soltanto i video registrati nella data selezionata.

Eliminazione di file con una data specifica：

Selezionare "ELIMINA" dal menu di riproduzione per cancellare i file indesiderati.