

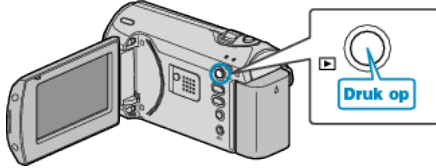
## Het bestand dat op het scherm staat wissen

Wist het bestand dat op het scherm staat.

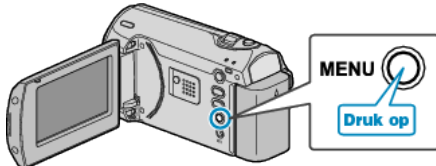
### LET OP:

- Gewiste bestanden kunnen niet worden hersteld.

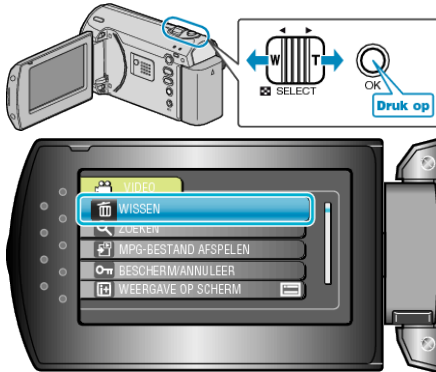
1 Selecteer de weergavestand.



2 Druk op MENU om het menu te zien.



3 Selecteer "WISSEN" met de ZOOM/SELECT-hendel en druk op OK.



4 Selecteer "HUIDIGE" en druk op OK.



5 Controleer of dit het bestand is dat moet worden gewist, selecteer "JA" en druk op OK.



- Het bestand dat moet worden gewist verschijnt op het scherm.
- Druk op de +/--knoppen om het vorige of volgende bestand te selecteren.
- Druk na het wissen op MENU.

### OPMERKING:

- Bestanden die zijn beveiligd kunnen niet worden gewist. Hef de beveiliging op alvorens het bestand te wissen.