







Het toebehoren controleren

Als een van de onderdelen ontbreekt of defect is, raadpleeg dan uw JVC-dealer of het dichtstbijzijnde JVC-dienstencentrum.

Afbeelding	Beschrijving
	<p>Lichtnetadapter AP-V30E</p> <ul style="list-style-type: none"> Voor verbinding met dit apparaat om het accupack op te laden. Kan ook worden gebruikt voor het binnenshuis opnemen of afspelen van video's.
	<p>Accupack BN-VG107E</p> <ul style="list-style-type: none"> Voor verbinding met dit apparaat om deze aan te sluiten op het lichtnet.
	<p>AV-kabel</p> <ul style="list-style-type: none"> Voor de verbinding van dit apparaat met een TV, om opgenomen beelden af te spelen op de TV.
	<p>USB-kabel (Type A - Mini-Type B)</p> <ul style="list-style-type: none"> Voor de verbinding van dit apparaat met een pc.
	<p>CD-ROM</p> <ul style="list-style-type: none"> Voor de installatie van de bijgeleverde software "Everio MediaBrowser" op een pc.
	<p>Beknopte gebruiksaanwijzing</p> <ul style="list-style-type: none"> Lees deze grondig en bewaar ze op een veilige plaats waar ze gemakkelijk toegankelijk is als iemand ze nodig heeft.

OPMERKING:

SD-kaarten worden afzonderlijk verkocht.

Zorg bij gebruik van de lichtnetadapter in het buitenland voor een in de handel verkrijgbare omvormstekker voor het land of de regio waar u naartoe reist.