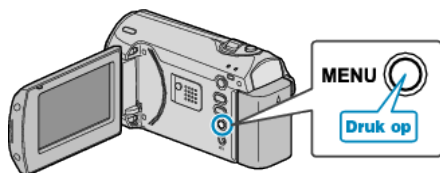


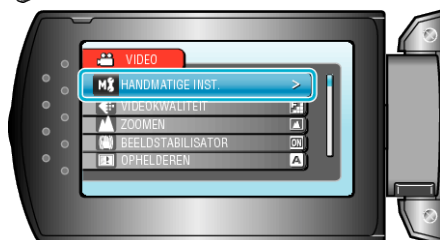
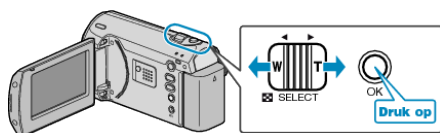
## Sluitersnelheid instellen

U kunt de sluitersnelheid instellen om deze af te stemmen op het type onderwerp.

1 Druk op MENU om het menu te zien.



2 Selecteer "HANDMATIGE INST." met de ZOOM/SELECT-hendel en druk op OK.




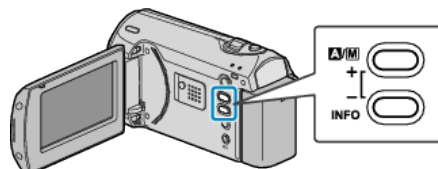
3 Selecteer "SLUITERSNELHEID" en druk op OK.



4 Selecteer "HANDMATIG" en druk op OK.



5 Selecteer de sluitersnelheid met de +/-knop.



- De sluitersnelheid kan worden ingesteld van 1/2 tot 1/4000.
- Druk op + om de sluitersnelheid te verhogen.
- Druk op - om de sluitersnelheid te verlagen.

6 Druk op OK om te bevestigen.

