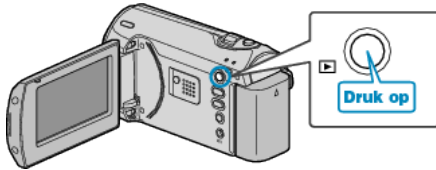


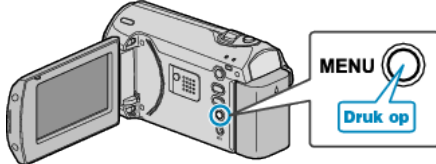
Beveiliging van alle bestanden opheffen

Heft de beveiliging van alle bestanden op.

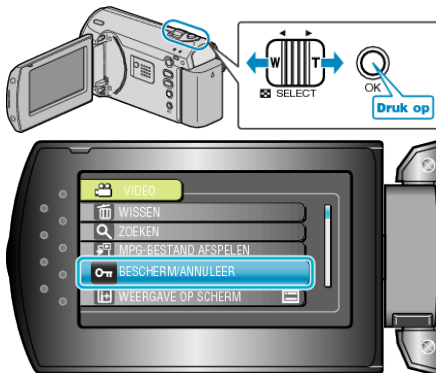
1 Selecteer de weergavestand.



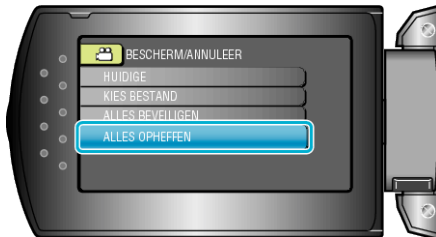
2 Druk op MENU om het menu te zien.



3 Selecteer "BESCHERM/ANNULEER" met de ZOOM/SELECT-hendel en druk op OK.



4 Selecteer "ALLES OPHEFFEN" en druk op OK.



5 Selecteer "JA" en druk op OK.



- Druk na het instellen op OK.