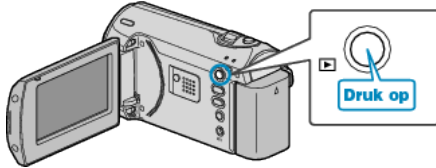


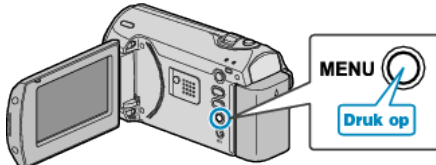
Zoeken naar een specifieke video

Als er een groot aantal opgenomen video's is, kan het moeilijk zijn om het gewenste bestand te vinden op het indexscherm. Gebruik de zoekfunctie om het gewenste bestand te zoeken.

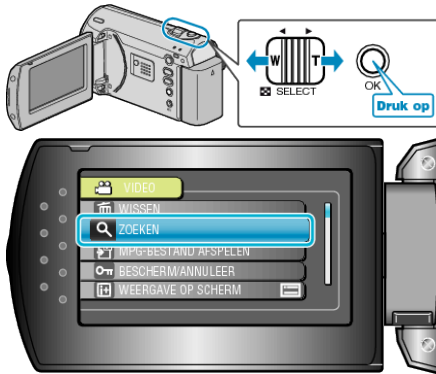
1 Selecteer de weergavestand.



2 Druk op MENU om het menu te zien.



3 Selecteer "ZOEKEN" met de ZOOM/SELECT-hendel en druk op OK.



4 Selecteer een opnamedatum en druk op OK.



5 Selecteer de gewenste video en druk op OK om het afspelen te starten.



- Alleen de video's die werden opgenomen op de geselecteerde datum worden weergegeven.

Bestanden van een geselecteerde datum wissen : _____
 Selecteer "WISSEN" in het weergavemenu om ongewenste bestanden te wissen.