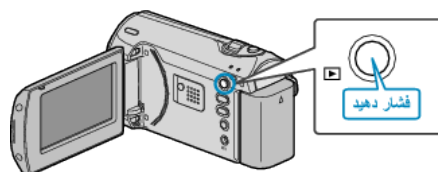


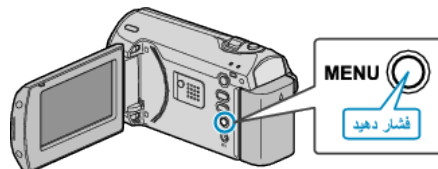
حفاظت فایل نمایش داده شده فعلی

فایل نمایش داده شده فعلی را حفاظت می کند یا حفاظت آن را بر می دارد.

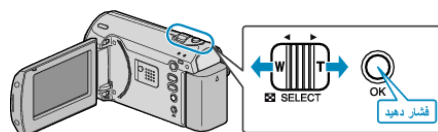
1 حالت پخش را انتخاب کنید.



2 برای نمایش منو، MENU را فشار دهید.



3 "حفاظت/لغو" را با استفاده از اهرم ZOOM/SELECT انتخاب کرده و OK را فشار دهید.



4 "در حال حاضر" را انتخاب کرده و OK را فشار دهید.



5 بررسی کنید که این فایل صحیح برای حفاظت باشد، "بله" را انتخاب کرده و OK را فشار دهید.



- فایل مورد نظر برای حفاظت روی این صفحه ظاهر می شود.
- دکمه های +/- را برای انتخاب فایل قبلی و بعدی، فشار دهید.
- بعد از تنظیم، OK را فشار دهید.
- برای خروج از صفحه، MENU را فشار دهید.